



ビニル織物床シート【FLOORER】の施工要領書

正しく施工すれば末永く快適にご利用頂けます。

■施工前の注意点

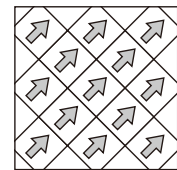
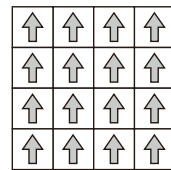
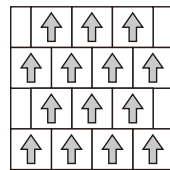
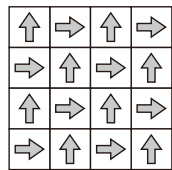
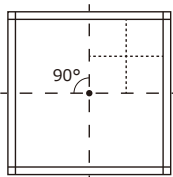
- ・床下に湿気がこもらないように必要な換気を取ります。
- ・モルタル又は木下地に直接施工します。下地が十分な強度を持っていることを確認し、汚れや瑕疵がないこと、施工を始める前に乾燥・平滑を十分に確認してください。
※OAフロアに施工する場合は事前に別途営業担当者までお問い合わせください。
- ・本製品はビニル製です。施工前の保管時には、直射日光や過度の湿気を避け、夏期・冬期は室温にもご注意ください。
ロールは縦置きし、端部を傷めないようにご注意ください。
- ・施工を始める前に製品数量及び瑕疵がないか確認ください。

■施工時の注意点

- ・施工を始める前に開梱し、10℃以上の室温で24時間以上放置の上、製品の梱包クセを取り除きます。
本製品はビニル製のため、冬期の室温管理・養生管理には充分にご確認ください。
- ・施工は室温が10℃以上の環境で行ってください。


【タイルの施工】

- ・接着剤は一液ウレタン系接着剤(トーヨーポリマー社ルピロン101同等)を使用します。
- ・接着剤塗布後、使用する接着剤及び温度により必要なオープンタイム(接着剤塗布から貼り合わせまでの待ち時間)を確保します。
- ・部屋の中心部から壁に向かって四方向に施工します。
- ・本製品の裏面にある矢印の方向を見ながら施工してください。基本は市松模様ですが、下記のような貼り方も行えます。
- ・接合部や壁際の端部は75kg以上のハンドローラーを使用し、しっかりと圧着してください。



【ロールの施工】

- ・接着剤は耐水性能が求められる環境下では耐水工法の一液ウレタン系接着剤(トーヨーポリマー社ルピロン101同等)を使用し、それ以外は一般工法のアクリル樹脂系接着剤(トーヨーポリマー社ルピロン エコプラス同等)を使用します。
- ・ロールは同じ方向に向けて施工してください。
- ・ロールに巻クセ等がないことを確認し、適量の予備を見て粗切りした上で施工を開始してください。
- ・接着剤は端から100mm程度残して塗布し、床シートを重ね切りした後、端部はていねいに接着剤を塗布し圧着してください。
- ・接着剤塗布後、使用する接着剤及び温度により必要なオープンタイム(接着剤塗布から貼り合わせまでの待ち時間)を確保します。
- ・壁際や重ね切りした部分は75kg以上のハンドローラーを使用し、しっかりと圧着します。
- ・接合には40mm程度を重ね切りし、専用のコールドシーム剤を使用します。溶接棒などの副資材は使用しません。



※当社ではドイツのWerner Muller社製コールドシームを販売しております。詳細は、別途営業担当者までお問い合わせください。



ビニル織物床シート【FLOORVER】の施工要領書

<参考>オープントイム・貼付可能時間

ルビロン101

	オープントイム	貼付可能時間 (オープントイム後)
夏(25~35℃)	10~20分	40~60分
春・秋(15~25℃)	10~20分	40~60分
冬(5~15℃)	20~30分(冬タイプ)	40~60分(冬タイプ)

ルビロン エコプラス

	オープントイム	貼付可能時間 (オープントイム後)
夏(25~35℃)	10~20分	40~60分
春・秋(15~25℃)	15~25分	40~60分
冬(5~15℃)	30~40分	40~60分

※下地の種類や状態、気温や湿度、通風等により変わります。(モルタル下地を基準としています。)

■メンテナンスについて

- ・日常の清掃は、掃除機やよく絞ったモップ等を使用します。
- ・ワックスは使用しません。
- ・水拭きで落ちない汚れは部分的に中性洗剤を使用します。洗剤を使用した後は、表面に洗剤が残らないように水でよく拭き取ってください。
- ・機械清掃を行う場合は、きれいな温水を使用し、製品表面や施工状態を痛めぬよう使用方法にご注意ください。

※当社では日常清掃に使用するフランスのBlanchon社製の“Dairy Cleaner”を販売しています。又、頑固な汚れを除去する場合は“Heavy Duty”をご使用ください。両メンテナンス製品の詳細は、別途営業担当者までお問い合わせください。



■お引き渡し後の注意点

- ・直射日光に長時間さらされると変色などの問題が起こる場合があります。大きな開口部にはカーテンやブラインドをご使用ください。
- ・床面にこぼした水分は目地や継ぎ目から浸透し、剥離などの問題を引き起こす場合があります。こぼした水分は放置せず直ぐに拭き取るようにしてください。
- ・キャスター付きの椅子やテーブルを一定部位に使用すると摩耗や変色が起こる場合があります。柔らかいマットなどをご使用ください。

